

DISTANČNÍ VÝUKA

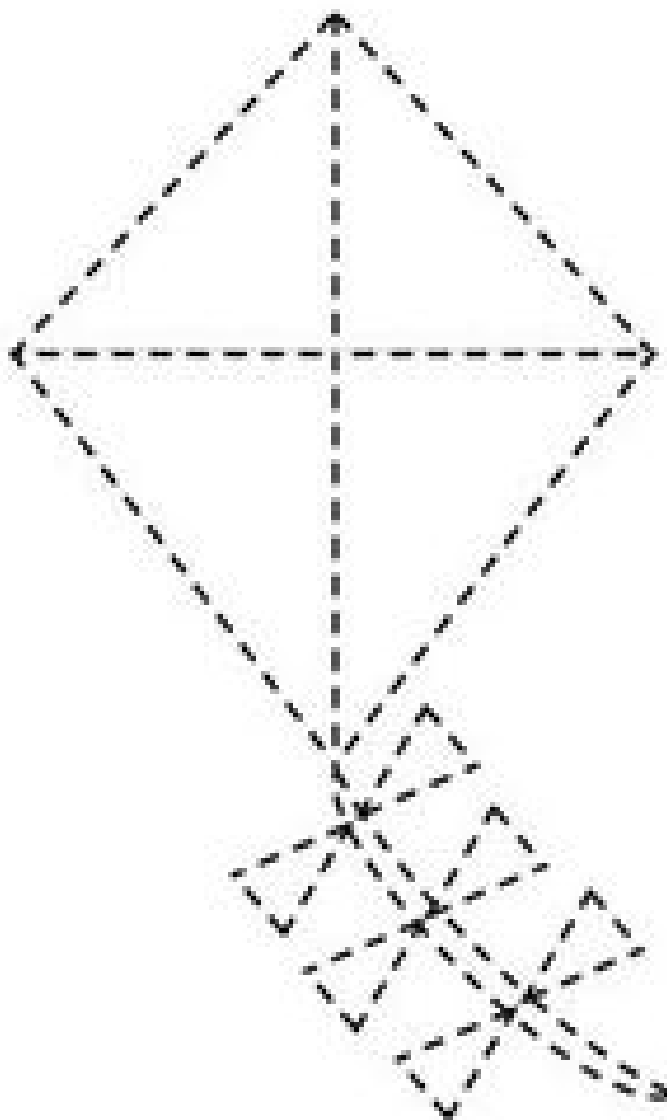
TÝDEN OD 16. - 20.11.2020

MILÉ DĚTI,

na tento týden jsme si pro Vás připravili pracovní listy(PL) s podzimní tematikou, abyste si mohly doma s rodiči procvičovat to co je potřeba umět než půjdete do školy.

- 1) PL Drak II. - **procvičení grafomotoriky** - tady je důležité pěkně rovně sedět, naklonit si pracovní list a vzít si pastelku. Palcem, ukazováčkem a prostředníkem uděláme pastelce pěknou postýlku, ale pozor pastelka se musí dívat na vaše ramínko. Pastelka nemá ráda silné čáry, zkuste je dělat lehce, aby se pastelce líbily.
- 2) PL Drak III. - **prostorová představivost, nácvik práce s nůžkami** - Obrázek rozstříhejte podle čar, připravte si lepidlo a prázdný papír. Nyní zkuste obrázek nalepit tak, aby byl dráček celý. Dejte prosím pozor při manipulaci s nůžkami a správné držení nůžek.
- 3) Bludiště krteček - **nácvik orientace** - Pokus se pomoci najít krtečkovi cestu ven z bludiště chodeb.
- 4) Deštníčky - **zraková paměť** - v každém řádku je jeden deštníček jiný. Zakroužkuj ho.
- 5) Hledání rozdílů - **procvičení pozornosti** - pozorně si prohlédni obrázek. Obrázky se liší. V **horním** obrázku je 8 rozdílů a ty zakroužkuj. **Spodní** obrázek můžeš vybarvit.
- 6) Diktát pro předškoláky - **nácvik barev** - Rodiče prosím diktujte dítěti podle předlohy.
- 7) Množiny - **procvičování zrakové syntézy a analýzy** - V každém čtverečku je jeden obrázek, který do skupiny nepatří. Rozlišení předmětů s podobnými vlastnostmi.
- 8) Jablíčka a hrušky - **zrakové vnímání, rozlišování** - Pozorování předmětů a rozlišování velikostí. Pozorně si prohlédni jablíčka a hrušky. Jablíčka a hrušky vystříhej a zkus je nalepit od největšího k nejmenšímu.
- 9) Podzimní les - **PL na rozvoj řeči, pozorování a soustředění** - Pozorně si prohlédni obrázek a zkus najít zvířátka a plody, které jsou v rámečku pod obrázkem. Vyprávěj, co na obrázcích vidíš. Zkus pojmenovat zvířátka a plody.
- 10) Podzimní slovíčka z angličtiny


1. Drak II.




Traced - Kite 2

Copyright 2006 abcTeach.com


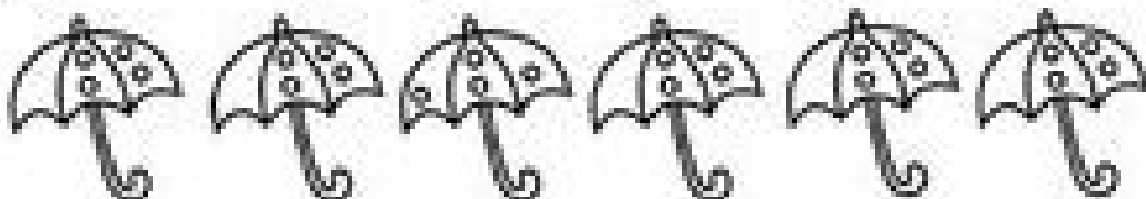

2. Drak III. - pokus se obrázek vystříhnout, složit a nalepit





3. Pokus se pomoci najít krtečkovi cestu ven z bludiště chodeb.



4. Zraková paměť - v každém řádku je jeden deštníček jiný. Zakroužkuj ho.




5. Pozornost - pozorně si prohlédni obrázek. Obrázky se liší v horním obrázku je 8 rozdílů a ty zakroužkuj. Spodní obrázek můžeš vybarvit.



6. Diktát pro předškoláky - nácvik barev. Rodiče prosím diktujte dítěti podle předlohy.

VYBARVI



Modré oko



Hnědý měďa



Růžový tulipán

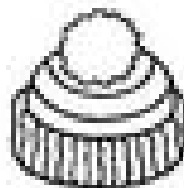


Oranžová čepice




Žluté sluničko

Šedé letadlo




Fialové hrozno

Červené jablíčko



Zelený listeček



Černý mrak




Fialová chobotnice

Hnědá tužka




7. V každém čtverečku je jeden obrázek, který do skupiny nepatří. Rozlišení předmětů s podobnými vlastnostmi.

CO TAM NEPATŘÍ




8. Pozorování předmětů a rozlišování velikostí. Pozorně si prohlédni jablíčka a hrušky. Jablíčka a hrušky vystříhej a zkus je nalepit od největšího k nejmenšímu.

VELKÉ	MENŠÍ	NEJMENŠÍ
-------	-------	----------



9. Pozorování a soustředění. Pozorně si prohlédni obrázek a zkus najít zvířátka a plody, které jsou v rámečku pod obrázkem. Vyprávěj, co na obrázcích vídíš. Zkus pojmenovat zvířátka a plody.



10. Podzimní slovíčka z angličtiny

